




ACADÉMIE
D'ORLÉANS-TOURS

*Liberté
Égalité
Fraternité*



Connexion à l'ENT



Lundi 09 janvier 2023

M. DIDIER

Connexion à l'ENT

<https://www.touraine-eschool.fr>



TOURAINESCHOOL

Se connecter

académie
Orléans-Tours



L'Académie d'Orléans-Tours

Le partenariat actif avec le Conseil départemental d'Indre-et-Loire permet aux collèges de s'inscrire encore plus dans l'ère du numérique : c'est un impératif pédagogique et un projet de société ambitieux.

EN SAVOIR PLUS

Bien manger dans les collèges de Touraine



Le Conseil départemental d'Indre-et-Loire a fait le choix de garantir une alimentation saine et durable pour les collégiens dont il assure le service de restauration. Pour cela il a adopté un **projet alimentation 2020-2022** et son annexe sur les **produits alimentaires éligibles** ainsi qu'une **charte pour une restauration saine, de qualité et respectueuse de**

l'environnement.

L'éducation en Touraine !



Le Conseil départemental d'Indre-et-Loire assure la gestion des 54 collèges publics répartis sur le territoire. Investissements sur les bâtiments, amélioration de leur efficacité énergétique, développement du numérique, mise en place d'une restauration responsable, propositions d'actions éducatives ... Découvrez le livret sur la politique publique ambitieuse menée par le Département au service de l'éducation et du bien-être des



Connexion des parents et élèves des établissements de l'éducation nationale

Les élèves et parents d'élève des établissements de l'éducation nationale se connectent à l'ENT en utilisant le guichet de l'éducation nationale appelé Educonnect.

Le guichet Educonnect est mis en place dans un but d'unification et de simplification de l'accès aux services proposés dans le cadre de la scolarité des enfants, comme le précise la brochure d'**information de l'éducation nationale**.

Pour accéder au guichet Educonnect, il vous faut cliquer sur "**Se connecter**" à droite du bandeau ci-dessus et choisir votre profil : "**Élève ou parent via Educonnect**".

Les parents d'élève peuvent créer leur compte Educonnect directement depuis la page de connexion Educonnect.

Tous les élèves se verront distribuer leur compte Educonnect dans leur établissement.

L'assistance de l'éducation nationale est accessible depuis la page de connexion

Bienvenue dans votre ENT !



Élève ou parent via EduConnect

L'accès à l'ENT et à ses services nécessite une authentification,
veuillez sélectionner votre profil :



Personnel de l'éducation nationale



Autre public (personnel de collectivité, entreprise,
utilisateur local, ...)

Connexion à l'ENT

<https://www.touraine-eschool.fr>



ÉduConnect

Un compte unique pour les services numériques des écoles et des établissements

Le compte ÉduConnect peut donner accès :

- aux démarches en ligne, comme la fiche de renseignements, la demande de bourse, etc ;
- à l'espace numérique de travail (ENT) ;
- au livret scolaire.

Je sélectionne mon profil



Représentant légal




Élève



Le compte ÉduConnect peut donner accès :

- aux démarches en ligne, comme la fiche de renseignements, la demande de bourse, etc ;
- à l'espace numérique de travail (ENT) ;
- au livret scolaire.

 Représentant légal

Je me connecte avec mon compte ÉduConnect

Identifiant

[Identifiant oublié? →](#)

Identifiant au format p.nomXX

Mot de passe

[Mot de passe oublié? →](#)



Se connecter

[Je n'ai pas de compte →](#)

ou

Je me connecte avec FranceConnect



[Qu'est-ce que FranceConnect? ↗](#)

FranceConnect vous permet d'accéder à de nombreux services de l'État en utilisant un compte dont vous disposez déjà. Utilisez-le pour ÉduConnect !

Ouvrir Espace Vie Scolaire



CLG MICHELET TOURS

Dernières actualités de l'établissement

Actualités non lues 0 [VOIR TOUT](#)

Actualités de la collectivité

Tout afficher ▾

Il n'y a rien à afficher

Aide du portail ENT











Premier accès à l'ENT, les choses à savoir !

L'utilisation du portail ENT est en général intuitive et l'ergonomie correspond aux standards généralement appliqués sur les sites internet. Vous pouvez cependant avoir besoin d'informations sur le fonctionnement de l'ENT et cette aide en ligne devrait pouvoir vous en apporter sur les points suivants :

- [Page d'accueil ENT avant connexion](#)
- [Connexion à l'ENT](#)
- [Page d'accueil ENT après connexion](#)
- [Favoris de l'utilisateur](#)

TOUS LES SERVICES

Rechercher un service... Toutes les catégories ▾

| | | | | |
|---|--|--|--|--|
|  Actualités de l'établissement Les actualités proposées par l'établissement |  Aide du portail ENT Aide générale pour la prise en main de l'ENT |  Description de NetO'centre Description du projet NetO'centre dans les lycées |  Documents de l'établissement Les documents mis à disposition par l'établissement |  Espace Vie Scolaire Accès à l'espace Vie Scolaire de l'établissement |
|  Folios Folios de l'ONISEP |  Informations du portail Étoile Fil d'informations provenant du portail Étoile |  Kiosque de l'orientation Le kiosque, des ressources pour l'orientation |  Médiacentre Ensemble de ressources numériques de différents éditeurs, disponibles pour l'uti... |  Mon compte ENT Gestion de mon compte ENT (informations, courriel, mot de passe,...) |



Exemple d'Espace ELEVE

The screenshot displays the PRONOTE student interface. At the top, the header includes the school logo, the user's name 'Espace Élèves - PARENT Fanny (3A)', and the PRONOTE logo. A navigation bar contains links for 'Mes données', 'Cahier de textes', 'Notes', 'Compétences', 'Résultats', 'Vie scolaire', 'Stage', and 'Communication'. The main content area is divided into several sections:

- Semaine Q2:** A vertical schedule for the week of September 19th, listing subjects and teachers: FRANCAIS (GALLET B. 105), HISTOIRE-GÉOGRAPHIE (MOREAU C. 206), MATHÉMATIQUES (PROFESSEUR M. 207), SCIENCES DE LA VIE ET DE LA TERRE (TESSIER A. Labo 2), ANGLAIS LV1 (BROWN J. 103), and ÉDUCATION PHYSIQUE ET SPORTIVE (ROUX N. Piscine municipale).
- Prochains DS:** A section for upcoming tests, showing '12 janv. MUSIQUE DNB BLANC' on 'Le jeudi 12 janv. de 11h00 à 12h00 - Salle de musique'.
- Travail à faire pour les prochains jours:** A list of assignments for 'lundi 19 sept.' (MATHÉMATIQUES: Exercices n°5, 6 et 7 p.43) and 'mardi 20 sept.' (ANGLAIS LV1: Rédaction : raconter en 300 mots une anecdote de vos vacances). Each assignment has a 'Non Fait' status and a 'Déposer ma copie' button.
- Liens utiles:** A list of useful links including 'Apprends, révise et comprends le monde avec Lumni', 'Protocole sanitaire', 'Non au harcèlement', 'Les éco-délégués, c'est quoi ?', and 'Pass'Sport : 50 euros pour faire du sport'.
- Agenda:** A calendar view showing events for '15 sept.' (Inscription au groupe d'activité), '26 sept.' (Élection des délégués de classe), and '03 oct.' (Chorale Gospel).
- Informations & Sondages:** A section for school news and surveys, including 'Exposition de peinture SUPERVISEUR', 'Info TABAC SUPERVISEUR', and 'Olympiades'.



Mar 10 mars

Tout voir

Travail à faire

Tout voir

Dernières ressources péda...

Tout voir

Discussions

Tout voir

Semaine Q2

| | |
|-------|---|
| 08h00 | ÉTABLISSEMENT FERME |
| | ESPAGNOL LV2 MAITINEZ L. 203 |
| 09h00 | ÉTABLISSEMENT FERME |
| | FRANCAIS GAILLET R. 105 |
| 10h00 | ÉTABLISSEMENT FERME |
| | HISTOIRE-GÉOGRAPHIE MOREAU C. 206 |
| 11h00 | ÉTABLISSEMENT FERME |
| | MATHÉMATIQUES PROFESSEUR M. 207 |
| 12h00 | |
| 13h30 | ÉTABLISSEMENT FERME |
| | SCIENCES DE LA VIE ET DE LA TERRE TESSIER A. Labo 2 |
| 14h30 | ÉTABLISSEMENT FERME |
| | ANGLAIS LV1 |

Pour le lundi 16 mars

 FRANCAIS
Analyser l'état d'esprit de Marianne et de Coeflo dans l'acte 1

Déposer ma copie

 HISTOIRE-GÉOGRAPHIE
Remplir le cahier.
CARTIROL FRANCE VIERGE.pdf

Déposer ma copie

MATHÉMATIQUES
Trigonométrie Exercices n°1 à 4

Pour le mardi 17 mars

 HISTOIRE-GÉOGRAPHIE
Remplir la carte des villes principales de France

Déposer ma copie

 SCIENCES DE LA VIE ET DE LA TERRE
Répondre aux questions 1 à 6 page 42

Déposer ma copie

Pour le mercredi 18 mars

 ESPAGNOL LV2
Lire le texte 1 page 12 et répondre aux questions du QCM

Cuenta conmigo Exercices n°1 à 4

Pour le jeudi 19 mars

 MATHÉMATIQUES
Exercices n°5-6-7-8 p36

Déposer ma copie

MATHÉMATIQUES

Test Doc CDT.txt déposé le 09/06

LATIN

Test Doc CDT.txt déposé le 22/05

TECHNOLOGIE

Support 7.txt déposé le 21/05

MUSIQUE

Test Doc CDT.txt déposé le 21/05

MATHÉMATIQUES

Test Doc CDT.txt déposé le 21/05

ESPAGNOL LV2

CUENTA_CONMIGO.pdf

FRANCAIS

Sinedna_L02.pdf

Dernières évaluations

Tout voir

TECHNOLOGIE
le 13/09ANGLAIS LV1
le 13/09TECHNOLOGIE
le 12/09FRANCAIS
le 10/09HISTOIRE-GÉOGRAPHIE
le 10/09Annulation de la sortie au musée Grévin (4)
12/03/20Comment rendre les devoirs ? (2)
10/03/20Pensez à lire les recommandations (1)
10/03/20

Informations & Sondages

Tout voir

Les recommandations face au coronavirus

Info confinement

Brevet blanc

Agenda

Tout voir

Inscription au groupe d'activité - Du 19 sept. à 14h00 au 20 sept. à 17h00

Élection des délégués de classe - Le 27 sept.

Chorale Copé - Le 7 oct.

Info TABAC - Same - Le 18 nov. de 09h00 à 11h00

SÉCURITÉ ROUTIÈRE - 3D - Le 25 nov.

Réunion Intranet - Le 25 janv.

SVT - VISITES PARC ÉCOLENNES - Le 26 janv. de 08h30 à 17h30

Chandeleur - Le 10 janv.

BREVET BLANC - Du 3 févr. au 7 févr.

Témoignage - Le 17 févr. de 11h00 à 16h00

Travaux à rendre en ligne

QCM pour s'entraîner

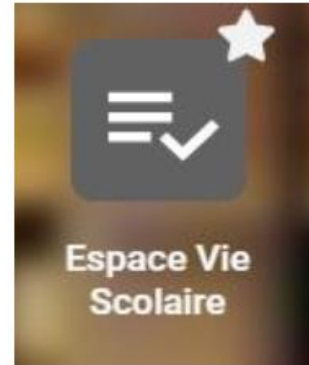
Derniers documents mis en ligne

Messages non lus

Informations

Association d'Espace Vie Scolaire avec l'Application smartphone (Android ou iPhone).

Connectez-vous à votre ENT puis aller dans Espace Vie Scolaire :



Pronote s'ouvre dans un nouvel onglet :



Cliquer sur l'icône QRCode visible à côté de votre NOM PRENOM :



Puis renseigner un code de 4 chiffres puis valider.

QR Code de configuration de l'application mobile. ✕

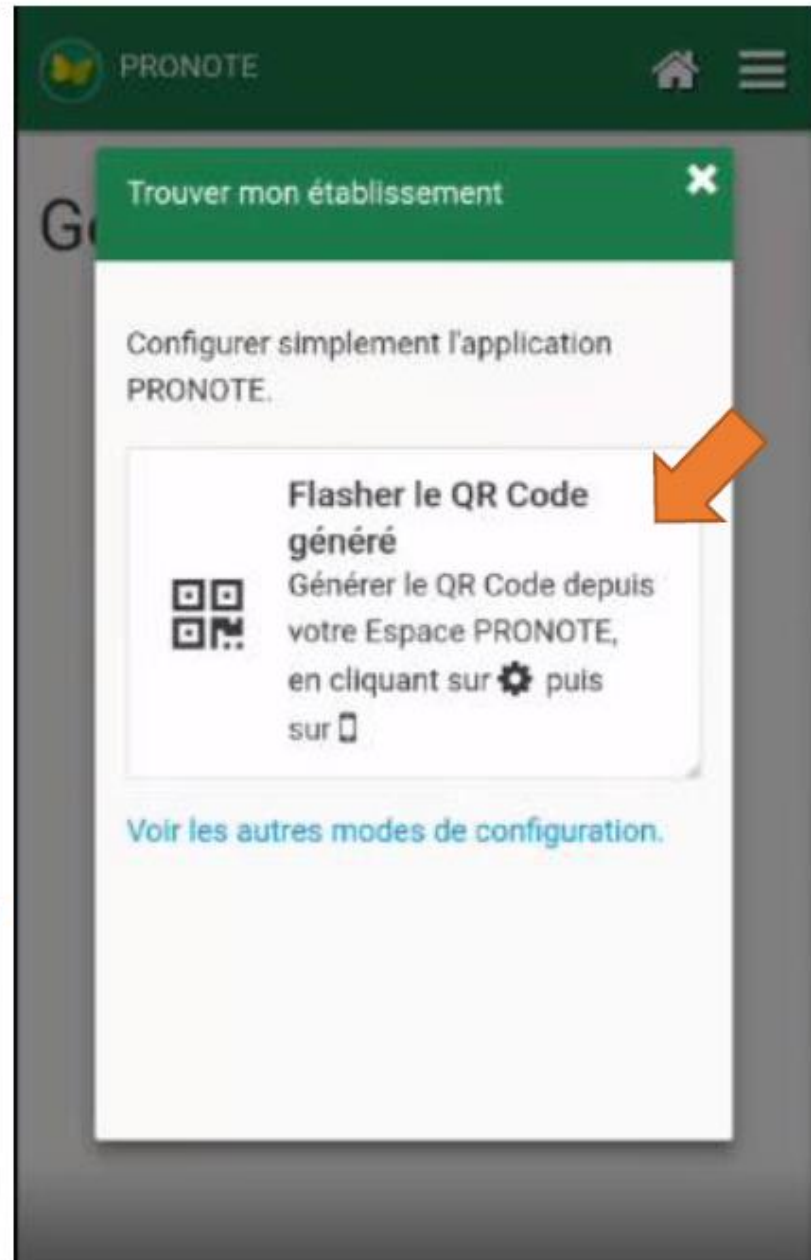
Veuillez composer un code éphémère pour générer un QR Code de configuration de l'application mobile. Ce code vous sera demandé lors de la configuration sur votre téléphone. Le code doit être composé de quatre caractères, il aura une durée de validité de dix minutes.

Valider

Un QRCode de configuration apparait :

QR Code de configuration de l'application mobile. ✕







Entrer le code à 4 chiffres pour finir l'installation.





Sur PC / Mobile

QR Code de configuration de l'application mobile. ✕

Veillez composer un code éphémère pour générer un QR Code de configuration de l'application mobile. Ce code vous sera demandé lors de la configuration sur votre téléphone. Le code doit être composé de quatre caractères, il aura une durée de validité de dix minutes.

[Afficher le lien d'accès à l'espace mobile.](#)

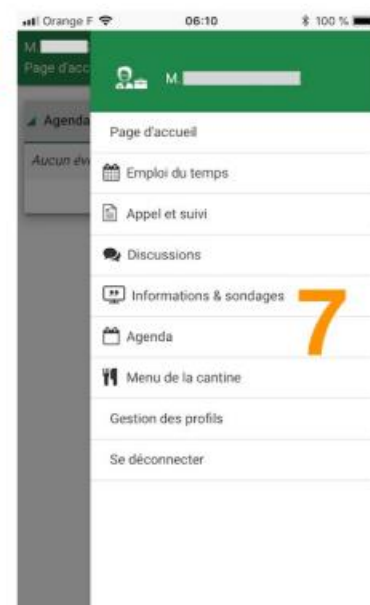
<http://vs.verne.lyc14.ac-caen.fr/#!/pronote/mobile/professeur.html>

QR Code de configuration de l'application mobile. ✕

3



<http://vs.verne.lyc14.ac-caen.fr/#!/pronote/mobile/professeur.html>



Vidéo d'aide :

<https://vimeo.com/358768871>

Des questions ?

